

●単位:mm

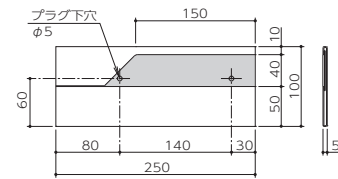
RT-1

¥9,000



名札/ケント紙(グレー)  
透明アクリル樹脂 2.0t  
右側に160mm以上の  
名札を入れるスペースが必要です。

本体/ステンレス 1.0t ヘアライン仕上  
250×100×5 mm



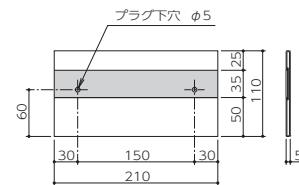
RT-2

¥8,000



名札/ケント紙(グレー)  
透明アクリル樹脂 2.0t  
左右どちらかに210mm以上の  
名札を入れるスペースが必要です。

本体/ステンレス 1.0t ヘアライン仕上  
210×110×5 mm



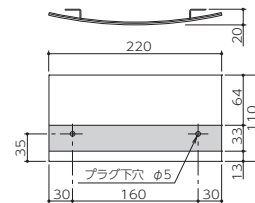
RT-4

¥8,000



名札/ケント紙(グレー)  
透明アクリル樹脂 0.5t  
左右どちらかに80mm以上の  
名札を入れるスペースが必要です。

本体/ステンレス 1.0t ヘアライン仕上  
220×110×20 mm



■室番号について 書体：タイムズ ニュー ローマン ボールド イタリック/文字サイズ H17mm

■名入れについて 室名札の価格に、名入れ代は含まれておりません。付属のグレーケント紙に直接お名前を書き入れるか、市販の紙を切って書き入れ、ご表示ください。当方での名入れは、ネームシートのみの対応となります。(P138 参照)

## 内部から取り付け出来る場合

鉄板やステンレス板等に内部から取り付ける場合、ボルトの長さを調節し、ナットを締め込んで取り付けてください。



## 接着の場合

平滑な石やタイル・コンクリートは接着も可能ですが、いずれも経年変化により脱落の可能性があるため確実な方法ではありません。できるだけ接着と5mm以上引かかる脚とを併用して、取り付けてください。



### 接着剤について

接着スปีートが速く透明度が高い速硬化型の高性能多用途接着剤、セメダイン AX-014 [スーパーX ゴールド] などがあります。※温度・湿度・材質により硬化時間・接着力は異なります。メーカー様のホームページにて詳細をご覧ください。

## メンテナンス・クリーニング

### ◎ ステンレス

常に清浄に保つよう、定期的なお手入れが必要です。柔らかい布で、から拭きしてください。

汚れのひどい場合は中性洗剤を含ませた布で拭いた後、水拭きしてください。その後、から拭きして水分を完全に取除いてください。美観が保てます。

ベンジン、シンナー、みがき粉、タワシなどを使って清浄することはお避けください。変色、キズ、塗装ハクリの原因となります。