

捺印装置

配達業者の方が受領印を必要とする場合にご利用ください。

捺印面を裏側にして伝票を入れボタンを押すと宅配印が捺印されます。

捺印装置は扉に付属し、内部は通常の宅配ボックスとしてご利用いただけます。

※捺印装置は必ずご設置ください。

受領印がないと荷物の預け入れができない場合があります。

※管理番号の代わりにマンション名を入れる場合は受注生産(※料金別途)となります。

GX36K : 30N / 36N / 60N

GX36R : 30N / 36N / 60N

GXC : 1N / 5N

GX-DW : 4N / 5N

GXE : 2N / 5N / 6N

FX-UF : 4N / 5N

GXH-5/おるすばんボックス(戸建住宅用)

※個別の管理番号となり設置後、受領印を押印し、
ご使用になるボックスの管理番号を控えておいてください。

TT-1/TAKURO(アパート向け)



(TT-1)

不要チラシ入れ専用

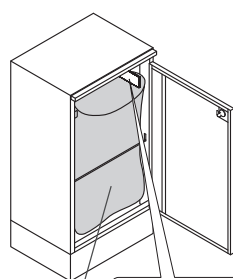
クリーンボックス

居住者の方ならどなたでもご利用いただける、不要チラシ入れです。

本体上部のスリットから不要なチラシ類を投入してください。

一般ゴミは投入しないでください。

GX36-60C



ゴミ袋(別途)は付属のマグネットで固定します。

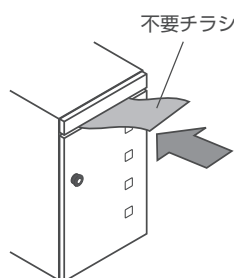
●付属品マグネット

郵便受けの修理に関するお問い合わせ 0120-090-630

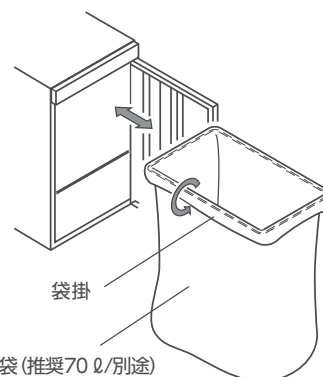
0120-090-630

ゴミ袋(推奨45ℓ/別途)

FX-UFC



不要チラシ



袋掛

ゴミ袋(推奨70ℓ/別途)