

MULTIBOX GXH-5 / おるすばんボックス

機能

● 一体型ロック機構（施錠＋解錠＋非常解錠）


預入側 扉

前入前出 前入後出

外側




内側



レバー
右にスライドしながら扉を開ける

シリンダー
専用キーを右にまわして解錠



非常脱出レバー
左に押しながら解錠

レバー
内側から施錠／解錠

受取側 扉

前入後出

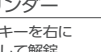
錠前カバー



**マグネット
ブッシュキャッチ**
錠前カバーの開閉

錠前カバー
押して開ける

シリンダー
専用キーを右にまわして解錠



専用キー

● 捺印装置



受領印を押す

配達業者の方が受領印を必要とする場合にご利用ください。

伝票の捺印面（表側）を奥にしてスリットに差し込み扉を押えながら受領印を押します。



※ 個別の管理番号となります。
設置後、受領印を押印し、ご使用になるボックスの管理番号を控えておいてください。

● 人感センサーライト

外部／点灯イメージ



アクリル小窓

宅配ボックスの内部には人感センサーライトを設置しています。人を感知するとボックス内部を照らします。人感センサーライトが点灯すると、扉の左上にあるアクリル小窓が赤く点灯するので、外部からも確認ができます。

点灯中のときは速やかに解錠し必ず内部をご確認ください。

内部／点灯イメージ



扉を開けると明暗センサーが反応しボックス内部を照らします。
夜間の配達時や受取り時の操作を快適にします。

● 非常脱出レバー

万が一、宅配ボックスの内部に子どもが閉じ込められた場合、ボックス内部の非常脱出レバー（白色）を左にスライドさせると扉を開けることができます。



ボックス底部には子どもがボックス内に入らないようステッカーを表示し注意を促しています。



⚠ 非常脱出レバー及びボックス内部センサーライトは人の救出を保証するものではありません。