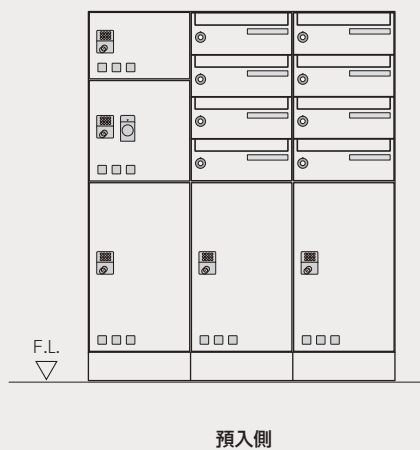
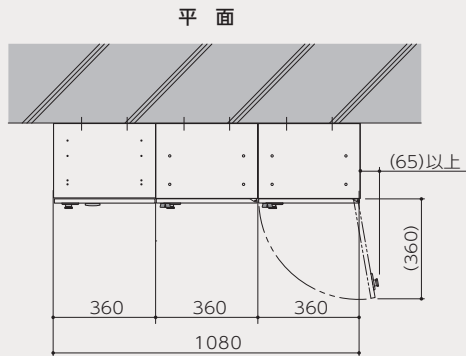


●姿図



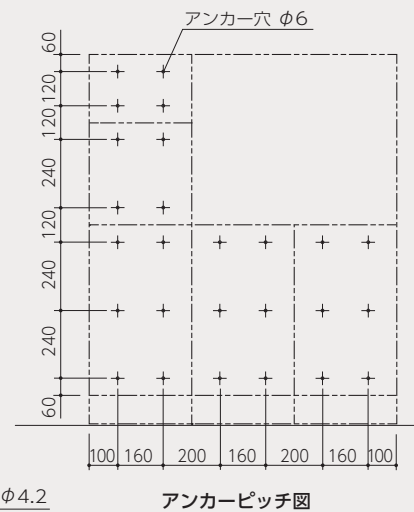
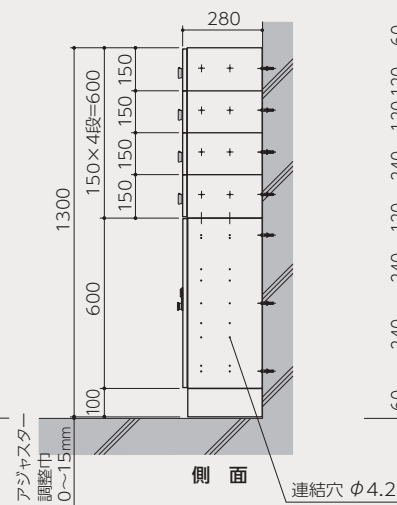
○メールボックスとの組み合わせ

一 指定機種

MX-20

※注意

- 平面図の軌跡はマルチボックスの扉を示します。
 入り隅に設置する場合、またメールボックスと組み合わせ
 て設置する場合は十分なスペースをご配慮ください。
 尚、メールボックスの扉軌跡、及びアンカーピッチは
 メールボックスのページを参照ください。



●納まり図

