

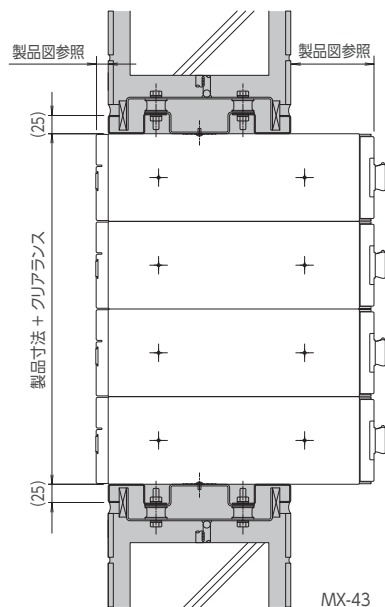
# ■ 枠付・サッシ納まり例

●単位:mm

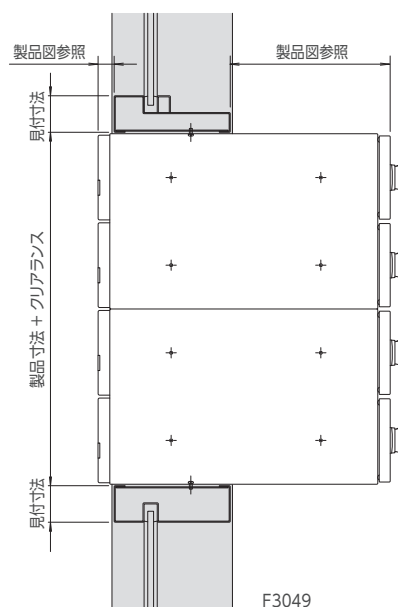
※クリアランスを1台に付0.5mm以上取ってください。

※枠を先付けすると郵便受が納まらない場合があります。郵便受を先付けしてから枠をすり合わせて納めるのが最も確実な方法です。

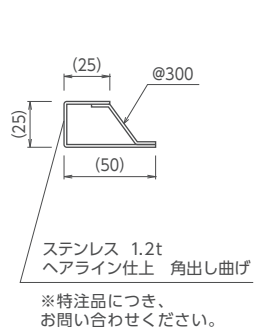
## ■ 防振枠納まり



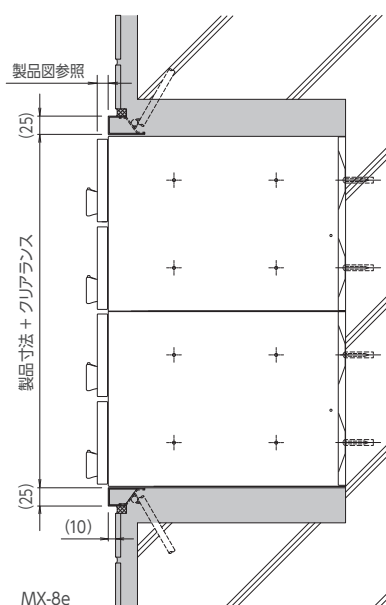
## ■ サッシ納まり



## ■ 枠付納まり



### ● 壁埋込型



### ● 壁貫通型

