



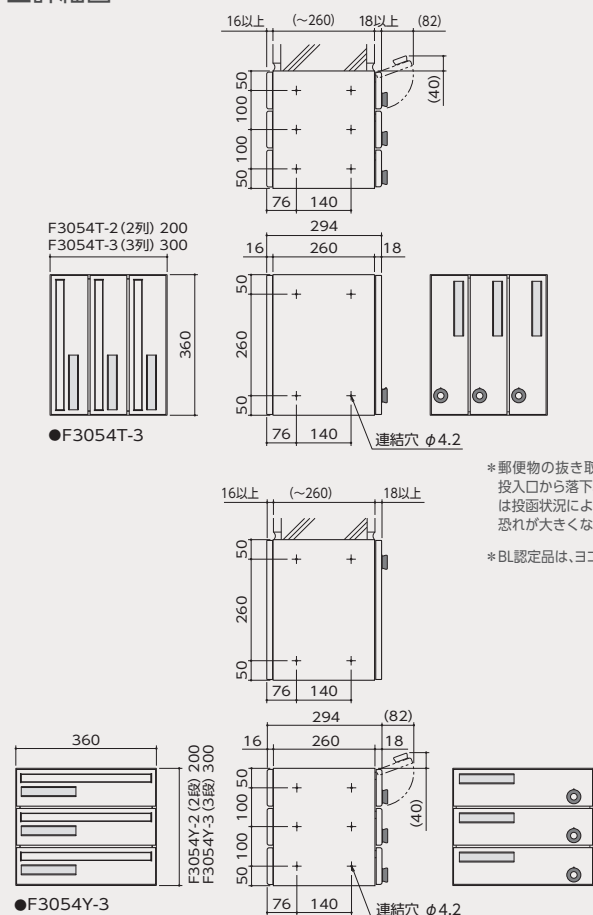
投入口側



取出口側

## ■ 詳細図

※下記詳細図は、上記写真の図ではありません。



オプション

P137-138 / 参照

### ■名札表示

## ●ネームシート

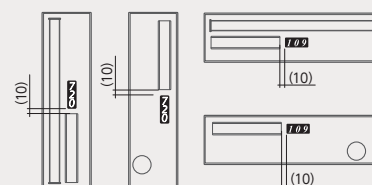
シートサイズ(タテ/FD) : W20.3×H144.5  
シートサイズ(ヨコ/FD) : W144.5×H20.3  
文字高さ : H12

■室番号表示 推奨表示位置図

●ルームナンバーシール

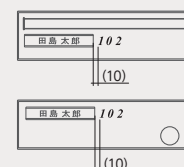
Sタイプ 3文字：W47×H20  
4文字：W58×H20

TSタイプ 3文字：W20×H60  
4文字：W20×H78



## ●ナンバーシート

H18/色:ブラック・ホワイト  
アプリケーションセット(ヨコ組のみ)



●単位:mm