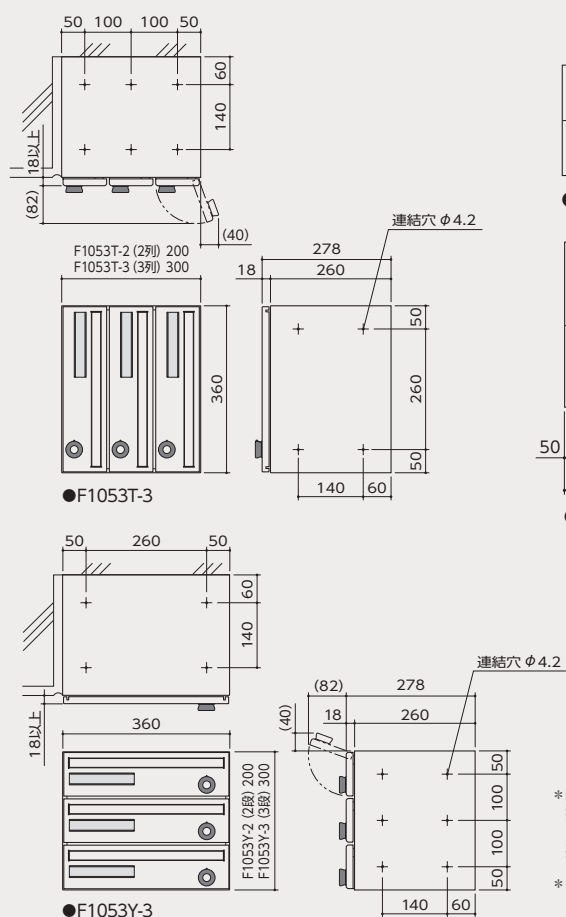




●壁埋込み：F1053

■ 詳細図

※下記詳細図は、上記写真の図ではありません。



* 郵便物の抜き取り盗難に配慮されていますが、投入口から落下収納されるヨコ型に比べ、タテ型は投函状況により投入口からの抜き取り盗難の恐れが大きくなります。

*BL認定品は、ヨコ型/F1053Y-2・F1053Y-3です。

オプション

P137-138 / 参照

■名札表示

●ネームシート

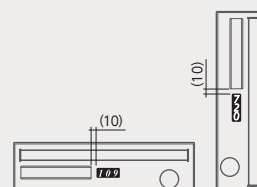
シートサイズ(タテ) : W20.3×H144.5
シートサイズ(ヨコ) : W144.5×H20.3
文字高さ : H12

■ 室番号表示 推奨表示位置図

●ルームナンバーシー12

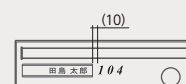
Sタイプ 3文字：W47×H20
4文字：W58×H20

TSタイプ 3文字：W20×H60
4文字：W20×H78



●ナンバーシート

H18/色:ブラック・ホワイト
アプリケーションセット(ヨコ組のみ)



●単位:mm