



●壁埋込み：MX-68

■使用方法

投入手順

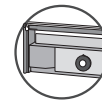


取出手順



注意 投函・取出し後にご確認ください

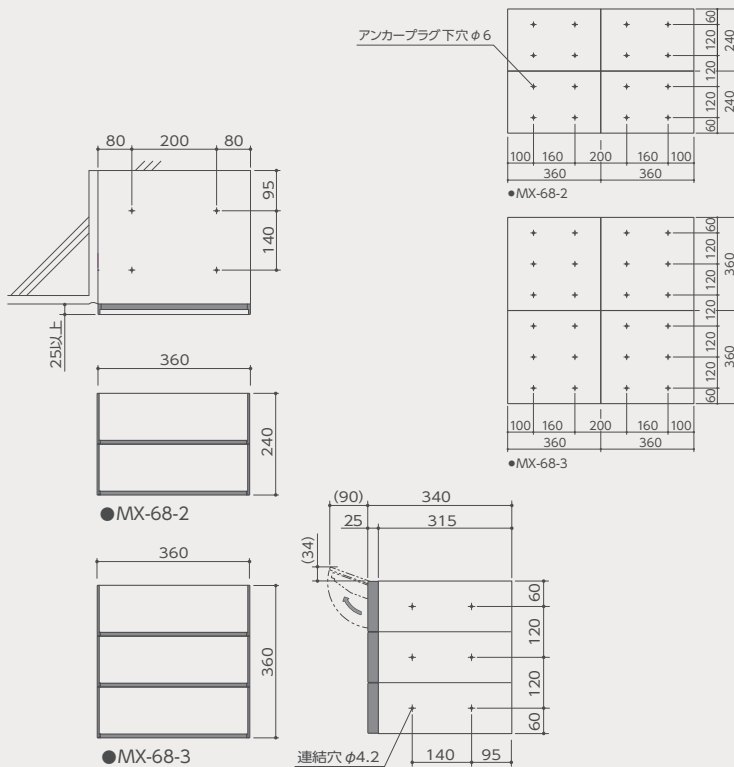
押す → 化粧プレートが途中で止まった場合は、手で押して閉めてください。



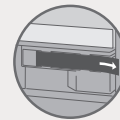
扉を戻したら、**必ず施錠!!**
投函時に開く恐れがあります。

■詳細図

※下記詳細図は、上記写真の図ではありません。



名札に塩ビシートが入っています



塩ビシートは、右方向へスライドさせると取り出せます。
カッティングシート（圧着フィルム切り文字）、油性ペンなどで表示することができます。

塩ビシート（黒色）
[W104×H18.5]

オプション

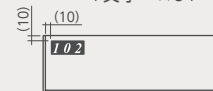
P137-138 / 参照

■名札表示


- ネームシート
シートサイズ：W104×H18
文字高さ：H12

■室番号表示 推奨表示位置図

- ルームナンバーシール
Lタイプ 3文字：W68×H29
4文字：W84×H29



- ナンバーシート
H18 / 色：ブラック・ホワイト
アプリケーションセット



●単位：mm