

■カラーバリエーション



MX-11e W300×H150×D450



MX-12e W300×H300×D450



MX-13e W300×H600×D450



MX-14e W600×H600×D450

オプション

P137-138 / 参照

■名札表示

●ネームシート

シートサイズ

MX-11e・12e・13e W224×H29

MX-14e : W299×H29

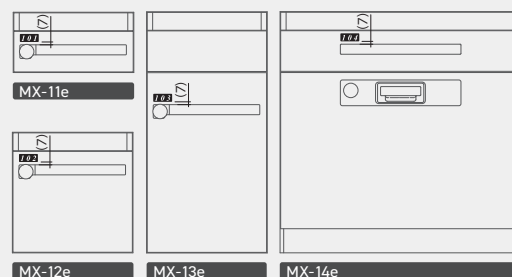
文字高さ: H14

■室番号表示 推奨表示位置図

●ルームナンバーシール

Sタイプ 3文字: W47×H20

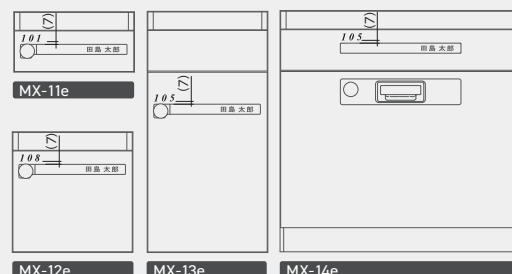
4文字: W68×H29



●ナンバーシート

H18 / 色: ブラック・ホワイト

アプリケーションセット

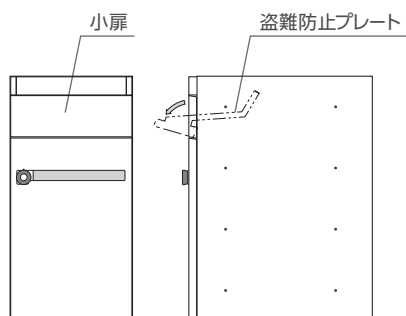


●単位:mm

集合郵便受
前入前出

MX-11e.12e.13e.14e

※投入口 (MX-13e・MX-14e)



盗難防止配慮型

小扉を手前に引くことにより投入口が拡がり、最大80mm厚までの束になった郵便物や規格外郵便物の投函が可能です。小扉の開閉と連動する内部の盗難防止プレートを装備し、いたずらや盗難を防ぎます。