

■収納イメージ

配達業者 / 預ける

メール 差入ロプレート

郵便物は差入ロプレートを引き上げて投函



※受領印は付属しておりません。
別途ご用意ください。

宅配 受領印ホルダー

- ①宅配扉を開けて配達物を入れる
- ②伝票に受領印を押す
- ③扉内側の赤色ツマミを回し
LOCK に合わせ扉を閉める
配達完了!



居住者 / 受け取る

メール myナンバー錠



メール 宅配 開扉：上下一体

- ①myナンバー錠を解錠
- ②ボックス全体の扉が開く
- ③配達物を取り出す



取出完了後

宅配 扉内側の赤色ツマミを回し
OPEN に合わせ扉を閉める



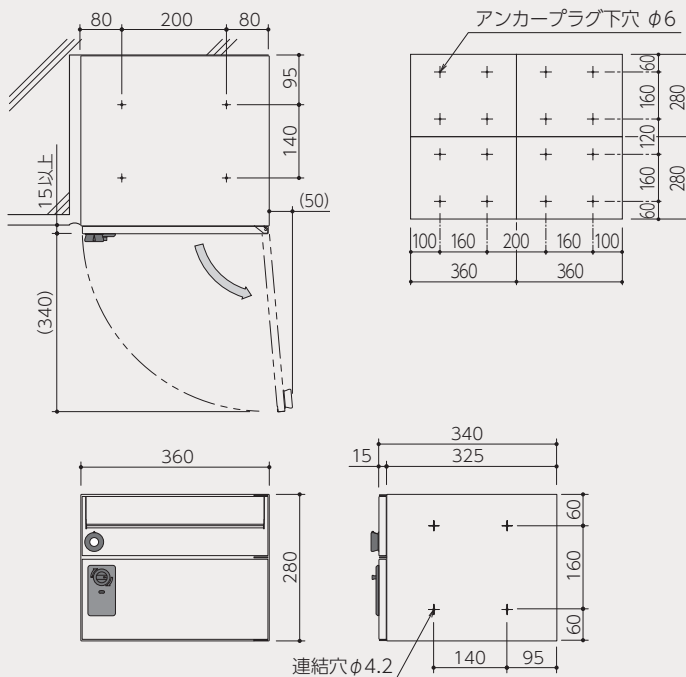
メール 扉を閉めダイヤル錠を施錠



集合郵便受
前入前出

■詳細図

※下記詳細図は、上記写真の図ではありません。

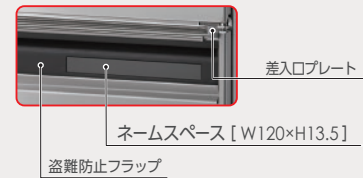


■名札表示

ネームスペース

差入ロプレートを引上げると盗難防止フラップの右部分にネームスペースがありますのでご利用ください。

郵便物を投函する際は、
差入ロプレートを引上げる。




オプション

P137 / 参照

■室番号表示 推奨表示位置図

- ルームナンバーシール / Sタイプ 3文字 : W47×H20
4文字 : W58×H20



- ナンバーシート / H18 / 色: ブラック・ホワイト
アプリケーションセット



●単位: mm

GMX-1