



MX-68：埋込み

■使用方法

投入手順



取出手順



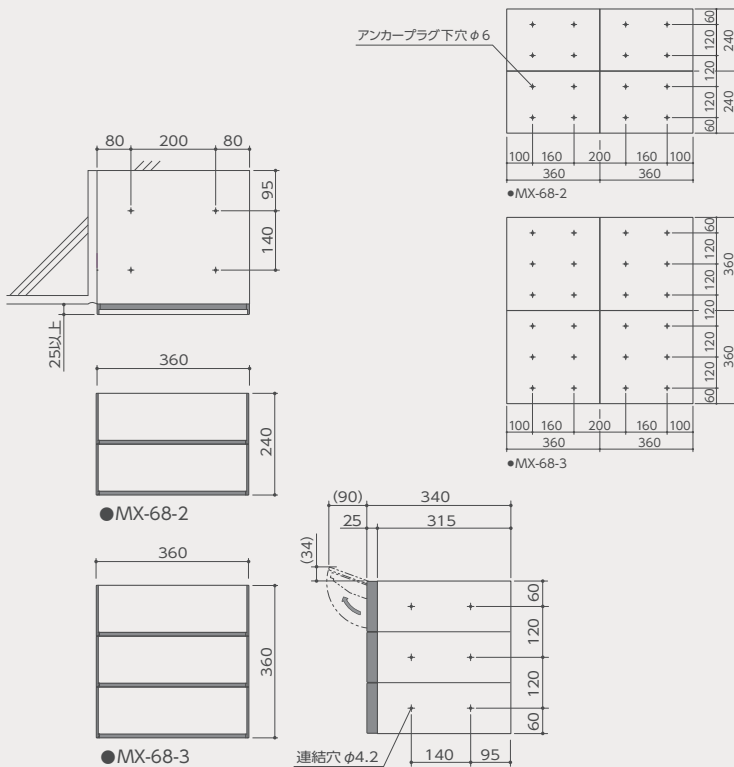
注意 投函・取出し後にご確認ください

押す 化粧プレートが途中で止まった場合は、手で押して閉めてください。

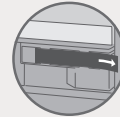
扉を戻したら、必ず施錠!!
投函時に開く恐れがあります。

■詳細図

※下記詳細図は、上記写真の図ではありません。



名札に塩ビシートが入っています



塩ビシートは、右方向へスライドさせると取り出せます。
カッティングシート(圧着フィルム切り文字)、油性ペンなどで表示することができます。

塩ビシート(黒色)
[W104×H18.5]

オプション

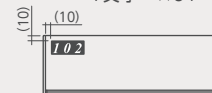
P135-136 / 参照

■名札表示


- ネームシート
シートサイズ: W104×H18
文字高さ: H12

■室番号表示 推奨表示位置図

- ルームナンバーシール
Lタイプ 3文字: W68×H29
4文字: W84×H29



- ナンバーシート
H18 / 色: ブラック・ホワイト
アプリケーションセット



●単位:mm