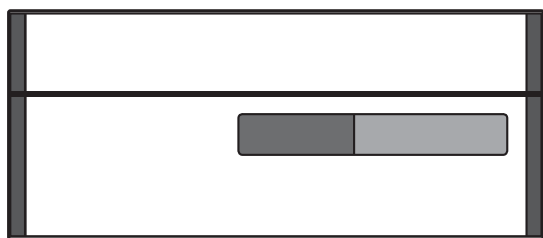


■管理者の方へ 入居者の方に必ず本書をお渡しください。



# 取扱説明書

# MAILBOX

# MX-43-S

お客様の解錠番号 ▼

号室

このシールが製品に貼ってある場合は、ご使用前に必ず製品からシールをはがしてください。

## ■入居者の方へ

このたびは「タジマメールボックス」MX-43-S型をお買いあげいただきありがとうございました。  
ご使用前にこの説明書をお読みいただき「タジマメールボックス」MX-43-S型の機能をご理解のうえ、末永くご愛用ください。  
お読みになったあとは必ず保管してください。なお保証書は集合住宅・テナントビル等共用の場所でお使いの場合、納入現場単位にて管理責任者又は代表者の方へ発行しております。ご入用の際は弊社までお申し付けください。

### ●安全にお使いいただくために

この取扱説明書では、お客さまに特に注意していただきたい事項には、右記のようなマークと見出しをつけています。  
この取扱説明書の中で、これらのマークと見出しがありましたら、記載内容をお読みのうえ十分注意してください。

**注意** 取扱いを誤った場合に、軽傷を負うか、または物的損害の可能性のあることを示しています。

## 安全上のご注意

**注意** | 安全のため必ず守ってください

### 扉にぶら下がらないでください

特に子供の遊びにご注意ください。  
扉にぶら下がると、扉が変形したり、破損したりすることがあり大変危険です。



### 扉を開け放しにしないでください

扉を開け放したままにすると、歩行者が扉に当たって大変危険です。開け放しにならないよう、郵便物を取り出した後は必ず扉を閉めて施錠してください。



### 扉の開きを保ちながら、郵便物をお取り出してください

扉の開きを片手で保ちながら、他方の手で郵便物をお取り出してください。特に多量の郵便物を無理に両手で取り出そうとすると、扉に挟まりケガをします。また、故障の原因ともなります。片手で扉の開きを保ちながら、少しずつ分けてお取り出してください。



### 扉を完全に開けて、ゆっくりとお取り出してください

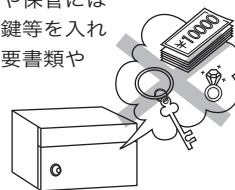
無理な姿勢や扉の開きが不完全な状態で郵便物を取り出そうとすると、内部の部品に当たり思わぬケガをすることがあります。扉を完全に開けて、急がず、ゆっくりとお取り出してください。



## 使用上のご注意


### 金庫や貴重品箱ではありません

通常郵便物の受箱を目的に設計されています。貴重品の受け取りや保管には適しません。特にお部屋の鍵等を入れしないでください。また、重要書類や貴重品などは特殊扱郵便にてお受け取りください。盗難やいたずらに対して完全には対応できません。



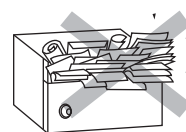
### 開閉時の騒音にご配慮ください

扉は、静かにお閉めください。壁を伝わり意外と大きな音が隣家へ響きます。特に深夜などは十分にご配慮ください。また、あまり強く乱暴に閉めると錠前の耐久性を弱め、故障の原因ともなります。

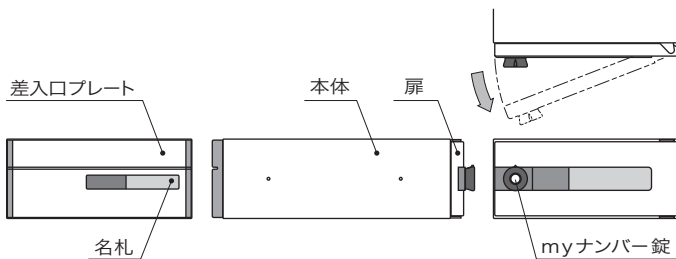


### 定期的に郵便物をお取り出してください

郵便物がたまり、つめ込みすぎると鍵が開かなくなります。投入口の破損や作動異常の原因ともなります。ため込みすぎないように定期的にお取り出してください。



## 各部の名称・仕様



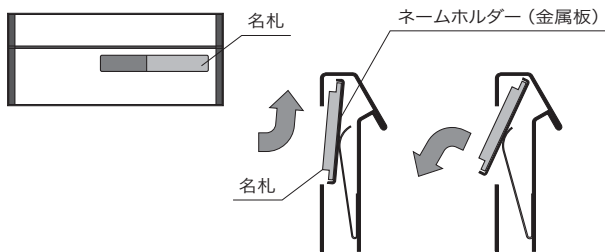
### ■仕様／屋内・前入後出タイプ

本 体：ステンレス(SUS304) No.4仕上 0.7t  
ヘアライン仕上 0.8t 硬質ゴム  
扉：ステンレス(SUS304)ヘアライン仕上 0.8t  
錠 前：myナンバー錠(KD錠)  
差入口プレート：ステンレス(SUS304) ピーズブラスト仕上 0.8t  
名 札：アクリル樹脂  
投入口：262mm×32mm

## 名札について

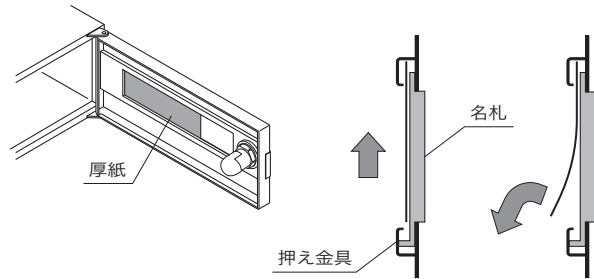
### ■投入口側

投入口側は透明な樹脂製名札の中にお名前を書き込むための厚紙が入っています。名札を押し上げ、手前に押し出すとネームホルダーが外れます。はめ込むときは上部の隙間に名札・紙・ネームホルダーを合わせて差し込み、押しつけて下に落とし込みます。



### ■扉側

扉側は扉の裏側にお名前を書き込むための厚紙が入っています。扉を開き、厚紙を上へ押し上げて手前に引き出します。はめ込むときは透明な樹脂製名札と押さえ金具の上側の隙間に差し込み、押し上げてから下側の隙間に落とし込みます。



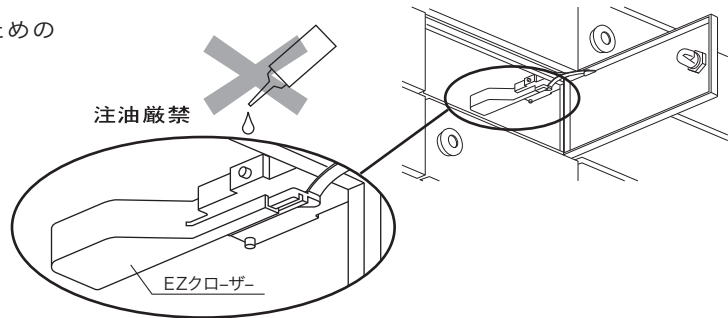
## EZクローザーについて

### ●EZクローザーの働き

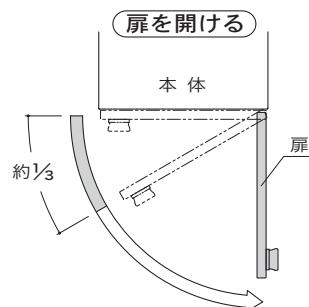
本製品には、扉が閉まる強い衝撃音を抑えるためのEZクローザーが付いています。

**注意** EZクローザーに油をささないでください  
EZクローザーに注油をすると、機能を損ないますので絶対におやめください。

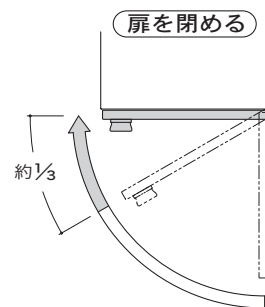
**注意** 扉を閉める際は急激に押ししたり、必要以上に強い力で押さないでください  
部品の消耗を早め、作動不良の原因となります。



### ●EZクローザーの動き



※約1/3の範囲まではEZクローザーが扉を引き込もうとする力が働いているため、動作が重く感じます。

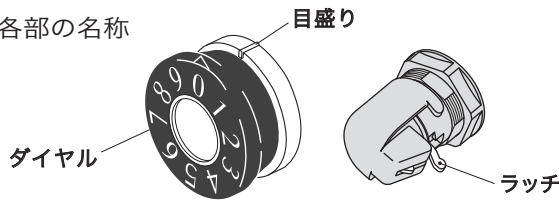


※残り約1/3の位置からEZクローザーの力が働き、扉をゆるやかに引き込みはじめます。

# 錠前について

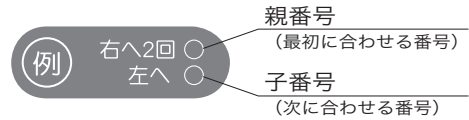
## my ナンバー錠

### ●各部の名称



### ●解錠番号シールの見方

表紙に貼られたシールの親番号と子番号が解錠番号です。



## ○錠前の操作方法

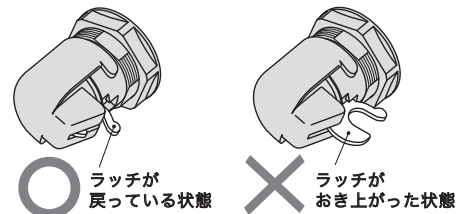
●操作手順	例 右へ2回 2 左へ 8		例 左へ2回 7 右へ 5
親番号を合わせる (1回目)	右へ 	○あける 親番号(最初に合わせる番号)を指定方向に 回し、2回目盛りに合わせます。 次に子番号(次に合わせる番号)を逆方向へ 戻して合わせると解錠されます。	左へ 
親番号を合わせる (2回目)			
子番号に合わせる	左へ 		右へ 
そのまま		○しめる そのまま解錠番号の状態ですべてを閉めます。	
1回転以上 まわす		○かける 子番号の方向へ1回転以上回します。 (注) 1回転以上回さないと子番号を合わせただけで開く場合があります。	

※番号の位置によっては1回合わせるだけで開く場合があります。親番号は2回以上合わせても支障ありません。

## ○操作上のご注意

- 扉が開いている時はダイヤルは回しません。  
▲注意 | 無理にダイヤルを回すと破損しますのでご注意ください。
- 扉を引きながらダイヤルを回さないでください。  
▲注意 | 錠前の故障もしくは解錠出来なくなる原因となります。
- ラッチがおき上がった状態では扉は閉まりません。  
▲注意 | 無理に扉を閉めると錠前が破損することがあります。

※ラッチがおき上がった状態になっている場合は、指でラッチを押し戻してください。  
動かない場合は、その状態で解錠操作をおこない、それからラッチを押し戻してください。



## ○錠前が開かない場合

- 指定の回転方向に親番号を2回、必ず目盛に合わせてください。(番号の位置によっては1回合わせるだけで開く場合があります)
- 子番号は親番号を合わせた回転方向とは逆の方向に1回だけ合わせてください。(1回転以上すると再び施錠されます)
- 郵便物をつめ込みすぎると、開かなくなる場合があります。郵便物をため込みすぎないように、定期的にお取り出しください。  
つめ込みすぎて錠前が開かない場合は、投入口から出来るだけ郵便物を取り出し、錠前の施錠部分に隙間を作るようにしてください。

# 定期的なお手入れについて

**注意** 製品の細部までお手入れされる場合は、板金製のため手を切る恐れがありますので、必ずゴム手袋などで手を保護するようにしてください。

ステンレスは定期的にお手入れをする必要があります。  
特に工場地帯で煤や鉄分が付着しやすい場所や、海岸が近く潮風にさらされる場所ではお手入れをおこたるとさびを誘発し、“もらいさび”を起こします。  
また、錠前その他部品に影響を与え故障の原因にもなります。  
一般の場所であっても常に清浄を保つよう、定期的なお手入れが必要です。  
柔らかい布でから拭きしてください。汚れのひどい場合は中性洗剤を含ませた布で拭いた後、水拭きしてください。その後、から拭きして水分を完全に除去してください。ベンジン、シンナー、みがき粉、タワシなどを使って清掃することはお避けください。変色、キズ、塗装ハクリの原因となります。

## ■清掃頻度の目安

田園地域	都市・工業・海浜地域	
	典型	高温・高湿度・大気汚染
1~2回/年	3~4回/年	4~5回/年

(ステンレス協会推奨)



## 製品に関する修理・取扱方法等のご相談窓口

※お問い合わせの際はご使用の郵便受の型式をご確認の上、ご連絡ください。／ 製品名：タジマ メールボックス **MX-43-S型**  
サービスセンター フリーダイヤル 0120-090-630 受付時間／平日 9:00~12:00 13:00~17:00 (土・日・祝祭日は休ませて頂きます)

### ■メールボックス無償修理保証書

1. 保証期間 竣工引渡日から2年間 (箱体の剛性5年間)
2. 保証規定 保証期間内に製造上に起因する故障が本製品に生じた場合、無償で修理致します。

本製品は通常郵便の受箱を目的とし、現金、有価証券、重要書類、宝石、貴金属等の保管には適しません。いかなる配達物、内容物であっても、本製品の故障の有無にかかわらず盗難あるいは紛失、損傷、汚染した場合、当社はその責任を負わないものとします。なお次の場合は保証期間中でも「有償修理」と致します。

- (1) 取り扱い上の不注意や誤ったご使用方法、適切な維持管理をして頂けなかったことによる故障、及び損傷。
- (2) 取付説明書に基づかない施工、専門業者以外による移動・分解などに起因する不具合。
- (3) 建築躯体の変形など本製品以外の不具合に起因する故障、及び損傷。(4) 塗装の色あせなどの経年変化、または使用に伴う摩耗などにより生じる外観上の現象。
- (5) 海岸付近、温泉地などの地域における腐食性の空気環境に起因する不具合。(6) ねずみ、昆虫などの動物の行為に起因する不具合。
- (7) 火災・爆発などの事故、落雷・地震・噴火・水害その他天災地変または戦争・暴動などの破壊行為による故障、及び損傷。

- 保証規定は日本国内においてのみ有効です。離島及び離島に準ずる遠隔地への出張修理の場合は、出張に要する実費を申し受けることがあります。
- 本書は必ず保管してください。

### ■取り替えパーツについて

本製品の取り替えパーツは錠前・扉の軸、丁番・名札・差入口プレートです。パーツの保有期間は生産中止後10年間です。取り替えパーツは製品の機能を維持するために必要な部品で、外観が多少変わる場合があります。

### ■BL認定品について

BL認定は、一般財団法人ベターリビングが住宅部品のなかでも、特に優れた商品に与えるものです。BL認定品には、メールボックス内部に右の表示があります。



## 田島メタルワーク株式会社

本 社 〒170-0013 東京都豊島区東池袋4-41-24 東池袋センタービル TEL03-5396-7621(代)

横浜営業所 TEL045-470-5388(代) FAX045-473-0207

名古屋営業所 TEL052-955-3807(代) FAX052-955-3887

大阪営業所 TEL06-6305-3300(代) FAX06-6305-3320

福岡営業所 TEL092-504-4475(代) FAX092-504-4482