

取扱説明書


FUNCTIONBOX FX-R

リターンボックス(店屋物器返却箱)

※入居者の方に必ず本書をお渡しください。

このたびは、FX-R(リターンボックス)をお買いあげいただきありがとうございました。
ご使用前にこの説明書をお読みいただき、FX-R(リターンボックス)の機能をご理解のうえ、
末永くご愛用ください。お読みになったあとは必ず保管してください。

※本書が必要な場合は必要枚数をお申し付けください。



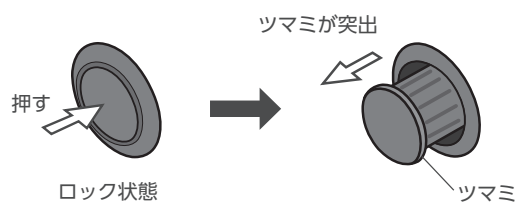
リターンボックス (店屋物器返却箱)

入居者の方ならどなたでもご利用いただける、店屋物の器返却用リターンボックスです。錠前がありませんので、いつでも自由にご利用いただけます。一時、ボックスの中に返却用の器を預かりお店の方へあらかじめ連絡しておくだけで、器を返却することができます。

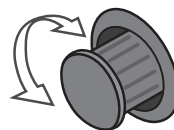
錠前の操作方法について

■ プッシュラッチ錠 (居住者側)

1 中心部を押すとツマミが突出します。

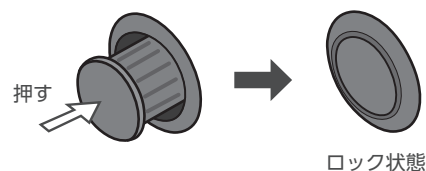


2 ツマミを回しながら引くと扉が開きます。



3 扉を閉め、必ずツマミを押し込んで
ロック状態にしておいてください。

※ロックされていないと扉が開く恐れがあります。




注意して頂きたいこと

店屋物器返却のための専用箱です。

リターンBOXは店屋物の器返却専用箱として設計されています。
それ以外の目的に使用しないでください。

清潔にご使用ください。

入居者の方全員がご利用いただける共用設備です。清潔にご使用ください。



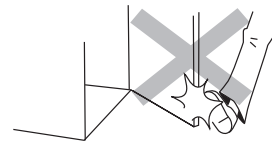
開閉時の騒音にご配慮ください。

扉を閉めるときは優しく静かにお閉めください。壁を伝わり、以外と大きな音が隣家へ響きます。特に深夜などは十分にご配慮ください。また、あまり強く乱暴に閉めると扉等の耐久性を弱め、故障の原因ともなります。




扉の開け放しは危険です。

扉を開け放したままにすると、扉が歩行者に当たって大変危険です。開け放しにならないよう、扉を必ず閉めてください。



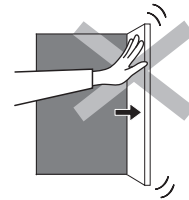
⚠️注意 扉にぶらさがらないでください。

特に子どもの遊びにご注意ください。扉にぶら下がったりすると扉が変形したり、破損することがあり、大変危険です。



扉を無理に開けないでください。

扉を停止位置以上に無理な力で押ししたり、開けないでください。扉や丁番等の耐久性を弱め、故障の原因ともなります。



分解・改造はしないでください。

製品破損やケガをする原因になります。

⚠️注意 箱の中に閉じ込められると危険です。

特に子どもの遊びにご注意ください。
万が一、子どもが閉じ込められた場合は、すばやく解錠してください。

